

方眼編みのジレ

* - *

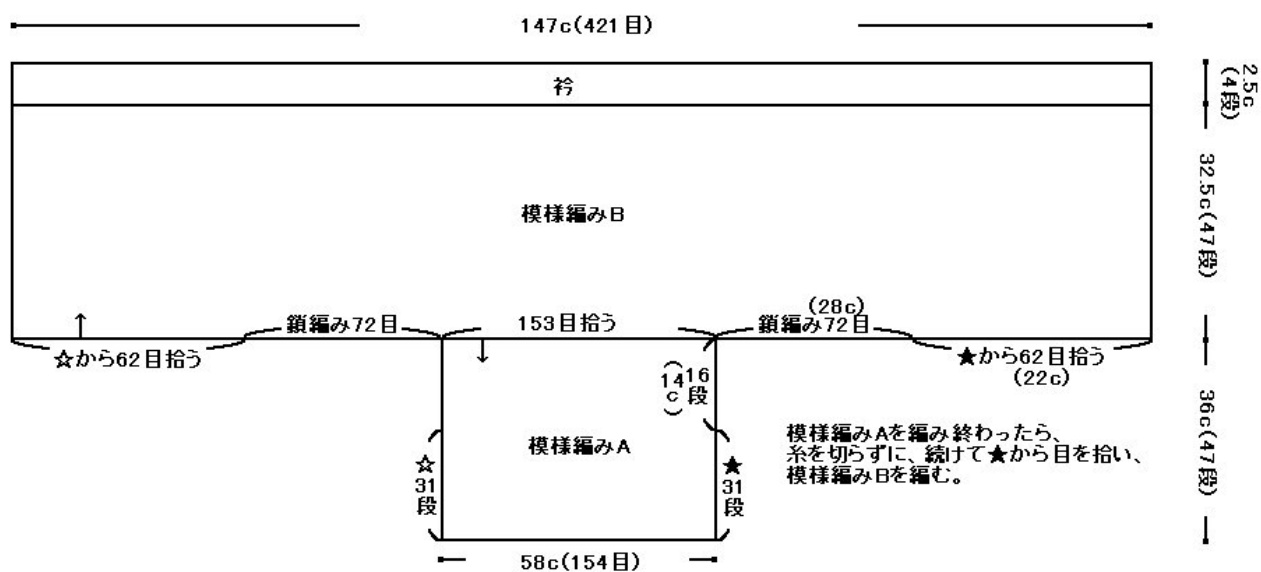


- 使用糸…ハンナ(毛糸 zakka ストアーズ)
- 使用針…かぎ針 4号
- 使用量…約 8 玉弱

- 参考ゲージ…10 cm四方
模様編み A : 26.5 目×13 段
模様編み B : 28.6 目×14.4 段

* - *

■ 概要



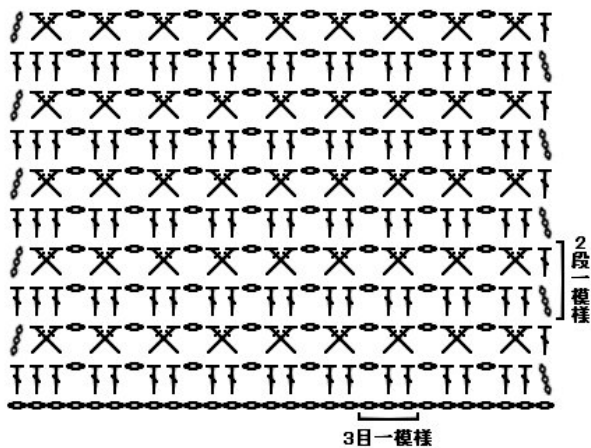
■ 編み方

- ① 鎖編み 154 目で作り目し、模様編み A で 47 段編みます。
- ② 糸は切らずに、模様編み A の側面から 62 目→鎖編み 72 目→模様編み A の作り目から 153 目・・・と目を拾い、模様編み B で指定段数編み、続けて衿を編みます。
- ③ 糸は切らずに、編地を 90 度回転して、裾に細編みを 1 段編んだら完成です。

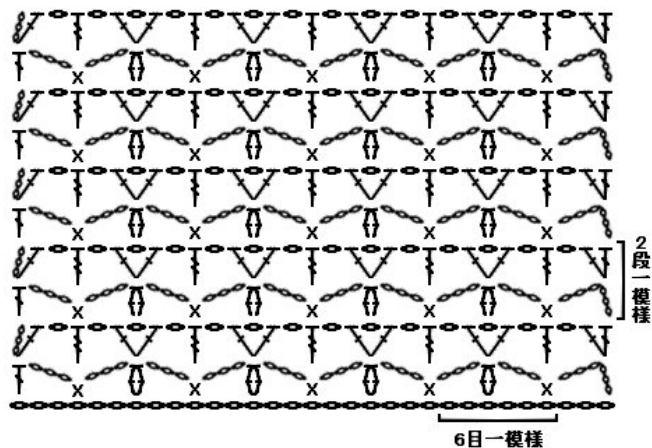
※ 編み図は次のページにあります。

■ 模様編み図

■ 模様編みA



■ 模様編みB



■ 編み図

裾に細編み254目1段編む。

