

引き上げ編みのパーカカーディガン (編み図)

\* - \*



- 使用糸…アイル(プロバンスシリーズ)
- 使用針…かぎ針6号
- 使用量…約14玉
- その他の材料：60cm のファスナー
- ゲージ：10cm 四方 21目 13段

\* - \*

■ 編み図 (身頃)

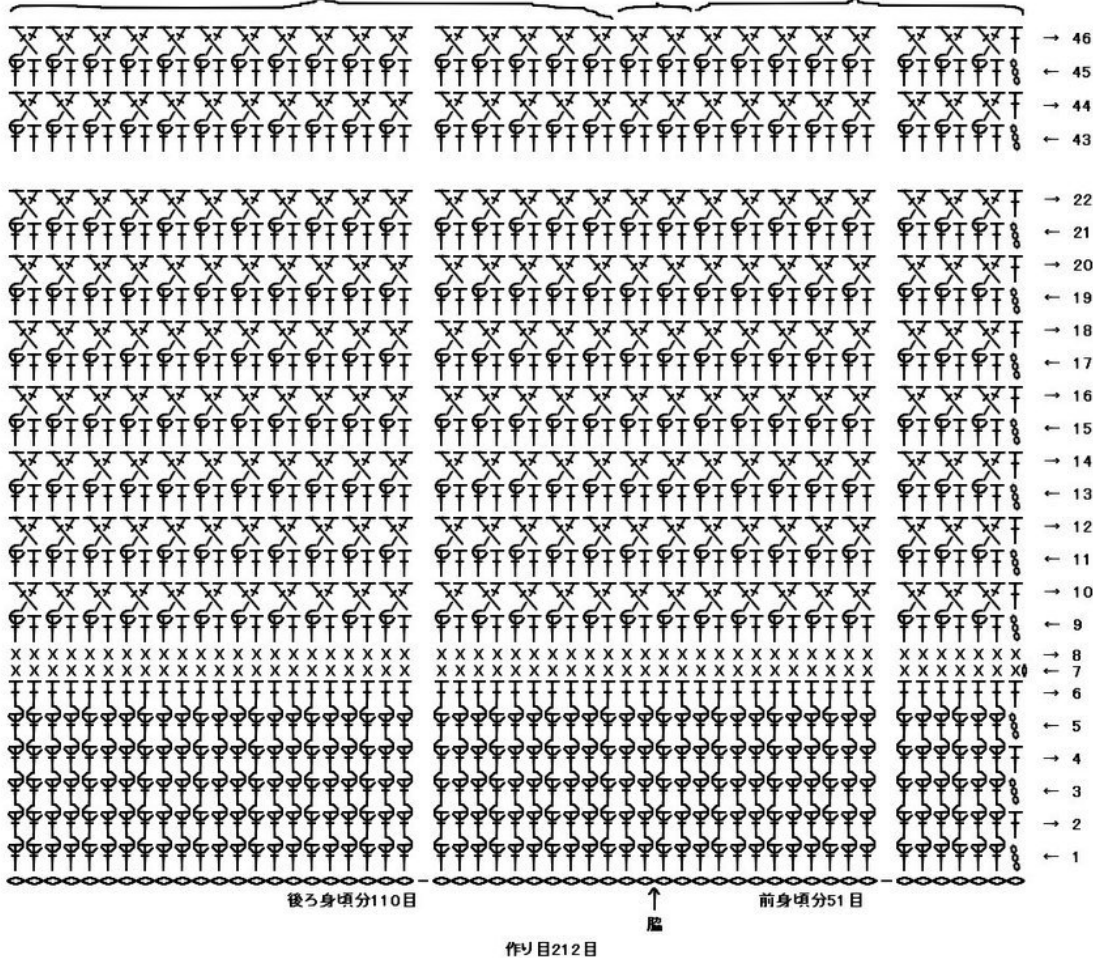
■ 前後身頃



46段まで編んだら、先に袖を編む。



106目拾う

4目

49目拾う




 = 長編みの表引き上げ編み  
 = 長編みの裏引き上げ編み

 = 長編みと長編み表引き上げ編みの交差編み  
 これを実際に編む時は→の記号で編んでください→

偶数段で編むので、表から見た時に、上の編み目記号になるように編みます。いっても分かりづらいと思うので、実際に編む編み目記号も載せておきます。

■ 編み図 (袖)

■ 袖



- 増し目は↓の通りです
- 1~8段目 54目
  - 9~12段目 56目
  - 13~16段目 58目
  - 17~20段目 60目
  - 21~24段目 62目
  - 25~28段目 64目
  - 29~32段目 66目
  - 33~36段目 68目
  - 37~40段目 70目
  - 41~44段目 72目
  - 45~48段目 74目
  - 49~54段目 76目

作り目54目をわにする

ATELIER \*mati\*  
http://ateliermati.blog102.fc2.com/