

フリルのレースーかぎ針靴下

* - *



■使用糸…ココアロマ

(毛糸 zakka ストアーズ)

■使用針…かぎ針 5 号

■使用量…約 1.5 玉

■参考ゲージ : 5cm 四方で 5 模様×6 段

ココアロマは現在、発売しておりませんので、別の糸で代用してください。

* - *

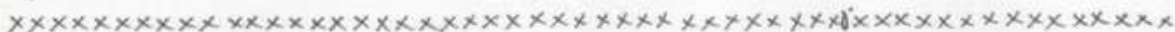
■ 編み方

- ① 鎖編み 15 目で作り目し、編み図のように両端で増し目しながら細編みで 6 段編みます。
- ② 続けて模様編みで 34 段編みます。22 段目は、9 模様編んだら、鎖編み 27 目編んで、かかと部分の穴を作っておきます。
- ③ 細編みを 1 段編み、フリルの土台になる方眼編みを 2 段編みます。
- ④ 方眼編みの最終段にフリルを編みつけます。方眼編み 1 段目にも糸をつけフリルを編みます。
- ⑤ フリル部分を倒し、③で編んだ細編みに、細編みを 1 段編みます。
- ⑥ かかと部分に糸をつけ、両端で細編み 2 目一度しながら (1 周で 4 か所) 12 段編みます。
- ⑦ 靴下を裏返し、かかと部分の最終段を巻きはぎにし、他の糸始末もして完成です



※ 編み図は次のページにあります。

■ 編み図


縁編み。フリルとフリル土台2・3段目を交互し、フリル土台1段目に編む。



フリルは、フリル土台2・3段目の方面編みの鎖編みに編み付ける。



3 } フリル土台
2 }
1 }
34
(
23
22
21
20
19
18
17
2
5
4
3
2
1



| 段 | 目数 |
|---|----|
| ① | 36 |
| ② | 42 |
| ③ | 42 |
| ④ | 46 |
| ⑤ | 50 |
| ⑥ | 54 |

ATELIER *mati*

