

## スリッパ風ルームシューズ

\* - \*



- 使用糸…ナチュラル合太  
ダブルニットイング
- 使用針…かぎ針 8 号
- 使用量…各 1 玉弱
- その他の材料…手芸用フェルト底

\* - \*

## ■ 編み方

※ 糸はすべて 2 本取りです！

- ① 鎖編み 5 目で作り目し、模様編みで 7 段編みます。
- ② 続けて、今編んだ①の編地の 3 辺を拾って 4 段編みます。
- ③ 5 段目は、細編みを 1 段編みますが。フェルト底と本体をとじながら編んでいき、さらにフェルト底のかかと側にも続けて細編み 1 段編みつけます。
- ④ 履き口に細編みを 1 段編んで完成です。


フェルト底は、サイズ 23 cm で穴が 70 目空いているものを使用しています。

④は編み図のは書いていません。

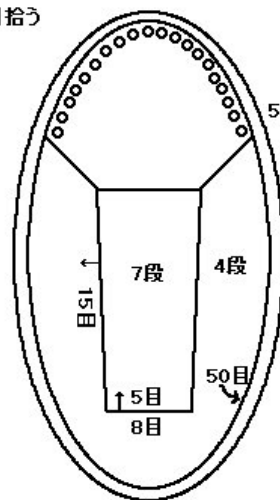
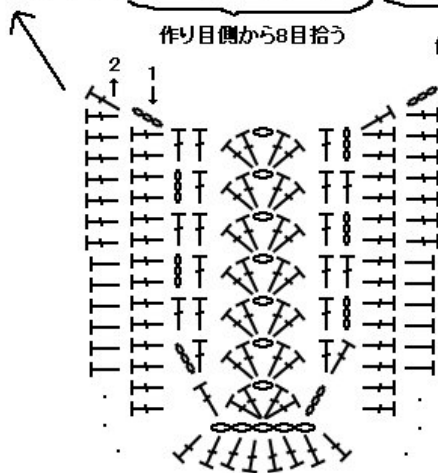
なしでも、特に履き心地に違いはないので、お好みでお願いします。

※ 編み図は次のページにあります。

■ 編み図



展開図



5段目細編み1段  
 本体と底を細編みでとし、  
 続けてかかと部分にも細編みを編む。