

横編みの襟付きジレ

* - *



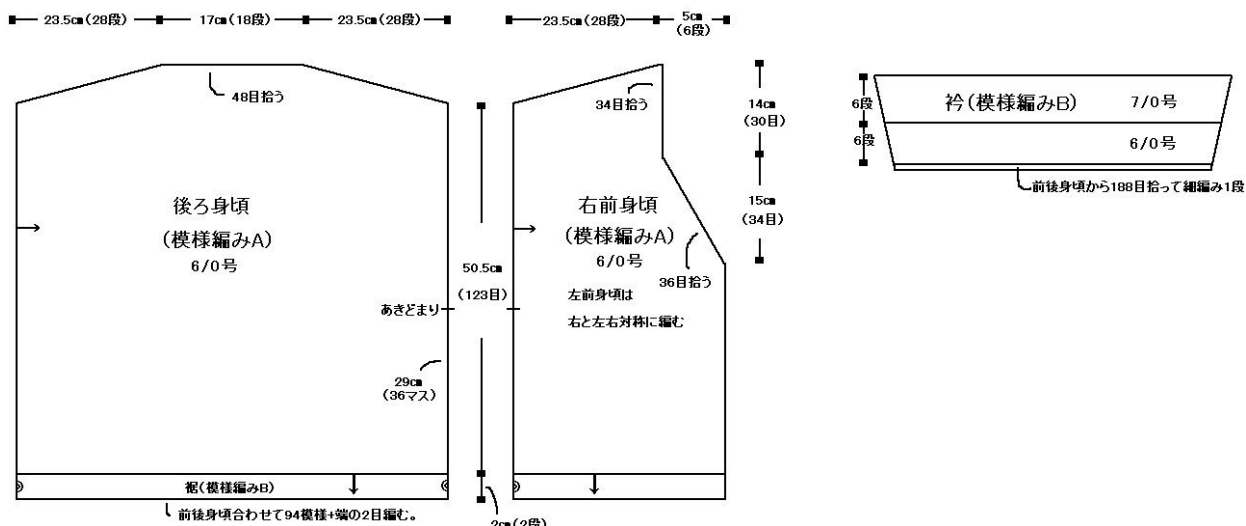


- 使用糸…乙女コレクション
(毛糸 zakka ストアーズ)
- 使用針…かぎ針 6号・7号
- 使用量…約 9 玉弱

- 参考ゲージ…10 cm 四方
模様編み A : 25 目 × 12 段

* - *

■ 概要



■ 編み方

- ① 鎖編み 123 目で作り目し、片側の端で増し目しながら 28 段、増減なしで 18 段、増し目した側を減らし目しながら 28 段、模様編み A を編み、糸を切っておきます（後身頃）。
- ② 同じく鎖編み 123 目で作りめし、片側の端で増し目しながら 28 段編み、さらに減らし目して 6 段、模様編み A を編み、糸を切ります（前身頃）。
左右対称に、同じ物をもう 1 枚編みます。
- ③ 後身頃と前身頃を中表に合わせ、肩と脇を鎖 2～3 目の引き抜きはぎでとじます。
- ④ 前と後ろの襟ぐりから合計 188 目拾って、細編み 1 段編み、つづけて模様編み B で 6 段、さらにかぎ針を 7 号に持ち替えて 6 段編み、糸を切ります。
- ⑤ 裾に糸をつけ、6 号かぎ針で、模様編み B を 2 段編んで完成です。

前身頃の方の増減は、後身頃と同じです。

前身頃の前あき部分の矢印は糸を渡してください（糸を渡す…とは、かぎ針にかかっているわを広げ、その輪の中に糸玉を通して引き締めます）。

左前身頃は、右前身頃とは左右対称に編みます。脇側から編み始めますので、前あき部分は左右対称に読み替えて編んでくださいませ。

■ 編み図

