

## 玉編みの星のドイリー

\* - \*



■使用糸…コットンヤーン  
(ダイソー)

■使用針…かぎ針 4号

■使用量…約 13g

■サイズ…直径約 16cm

\* - \*

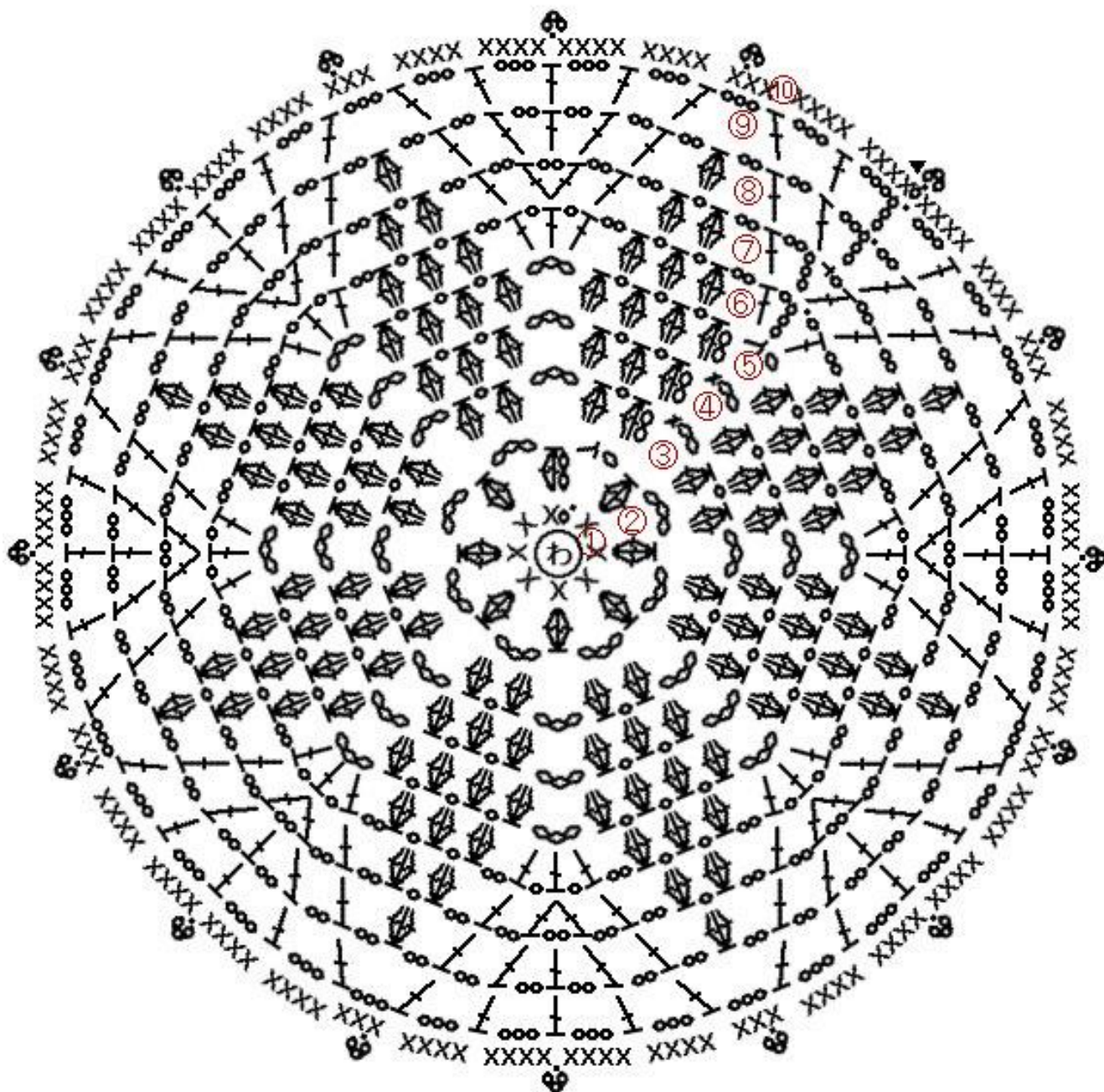
## ■ 編み方




- ① わの作り目をし、細編み 8 目編みいれます。
- ② 編み図の通りに 10 段目まで編んで、糸始末をしたら完成です。

最終段の 10 段目は、前段の長編みは全て飛ばし、鎖編みを束に拾って細編みを編んでいきます。

※ 編み図は次のページにあります。

10段目は長編みを飛ばして、  
前段鎖編みを束に拾って編む



-  = 長編み3目の玉編み  
 = 鎖編み1目編んで、中長編み1目  
 = 鎖編み2目編んで、細編み1目