

玉編みの丸底巾着

* - *



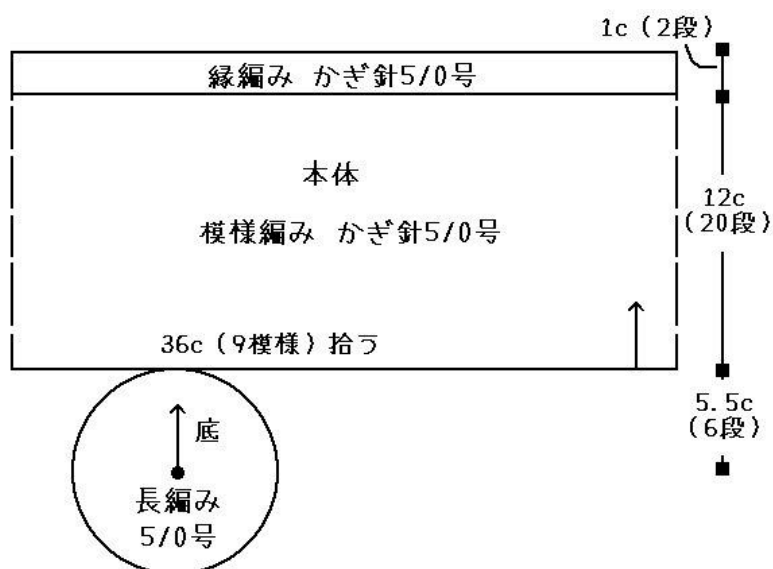
- 使用糸：セリア ニューエンジェルコットン
- 使用かぎ針：5/0号
- 使用量：約45g
- ゲージ：模様編み 10cm四方 21目×16.5段

玉編みの丸底巾着

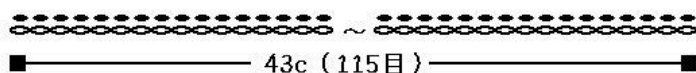
* - *

■ 作り方


- ① わの作り目をし、長編みで増し目しながら底を編みます。
- ② 模様編みで増減なしで20段編み、縁編みを2段編み糸を切ります。
- ③ 鎖編み115目編んで全目に引き抜き編みをしたものを2本用意し、縁編みの1段目に互い違いになるように紐を通して完成です。



- 紐 かぎ針5/0号 2本



鎖編み115目編んだら、全目に引き抜き編みを編みます
縁編みの1段目の鎖4目の穴に互い違いに通します。



2段目 (24目)
 1段目 (12目)