

棒針編みのレース編み風ベスト

* - *



- 使用糸：アリゼ スーパーウォッシュアルチザン
- 使用棒針：4/0号 3/0号
- 使用量：約190g (2玉)

* - *

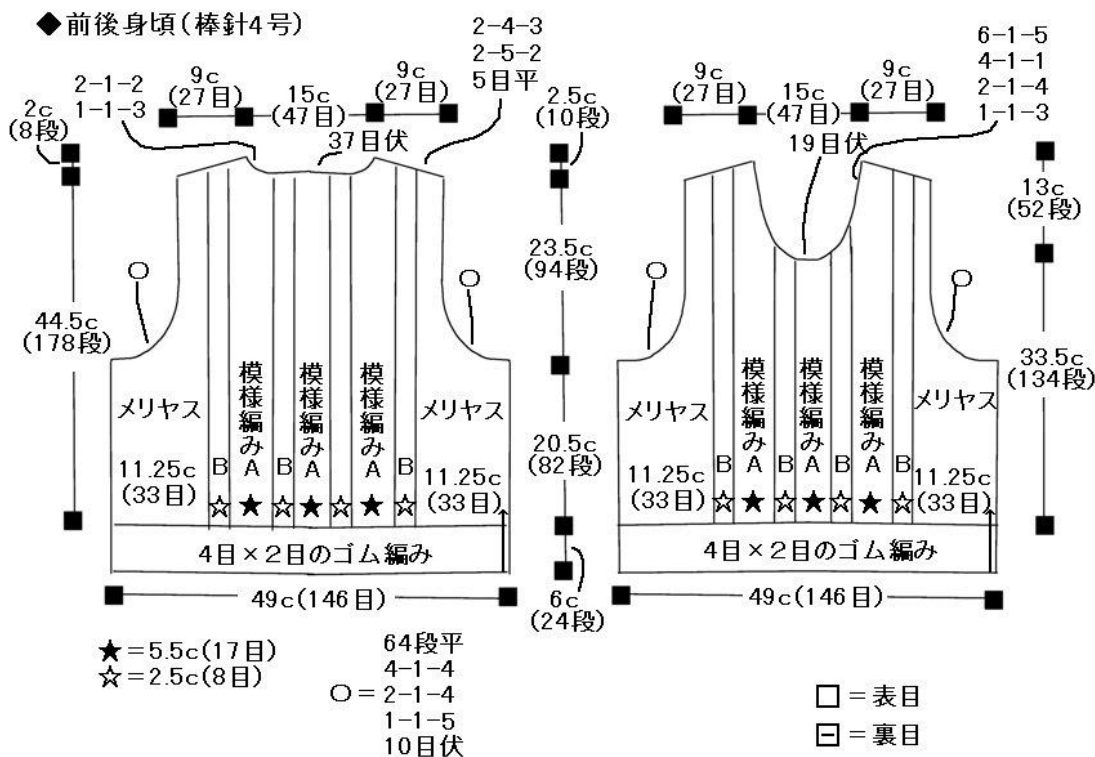
◆編み方

- ① 棒針3号を使って指でかける作り目で146目作り、4目×2目の変わりゴム編みで24段、棒針を4号に替えて模様編みで後身頃を編みます。
- ② 同じように棒針3号で裾のゴム編み、4号で模様編みを編みながら前身頃を編みます。
- ③ 脇はすくいとじ、肩はかぶせはぎにします。
- ④ 袖ぐり・衿ぐりからそれぞれ目を拾って2目ゴム編みを編み、最後はゴム編み止めにします。

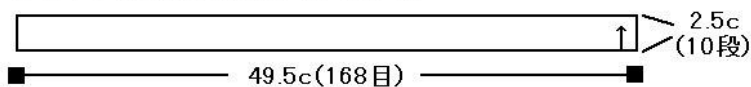
※ 身頃をすべて1枚に表示すると小さく見えにくくなるため、袖ぐりの減らし目スタート位置付近で編み図を分割していますが、編む際は裾から肩まで一続きで編んでください。

※ 身頃の編み図は少しでも大きく表示するために横向きになっています。

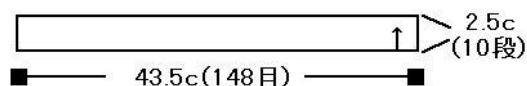
◆サイズ図



◆袖ぐり(2目ゴム編み)(棒針3号)

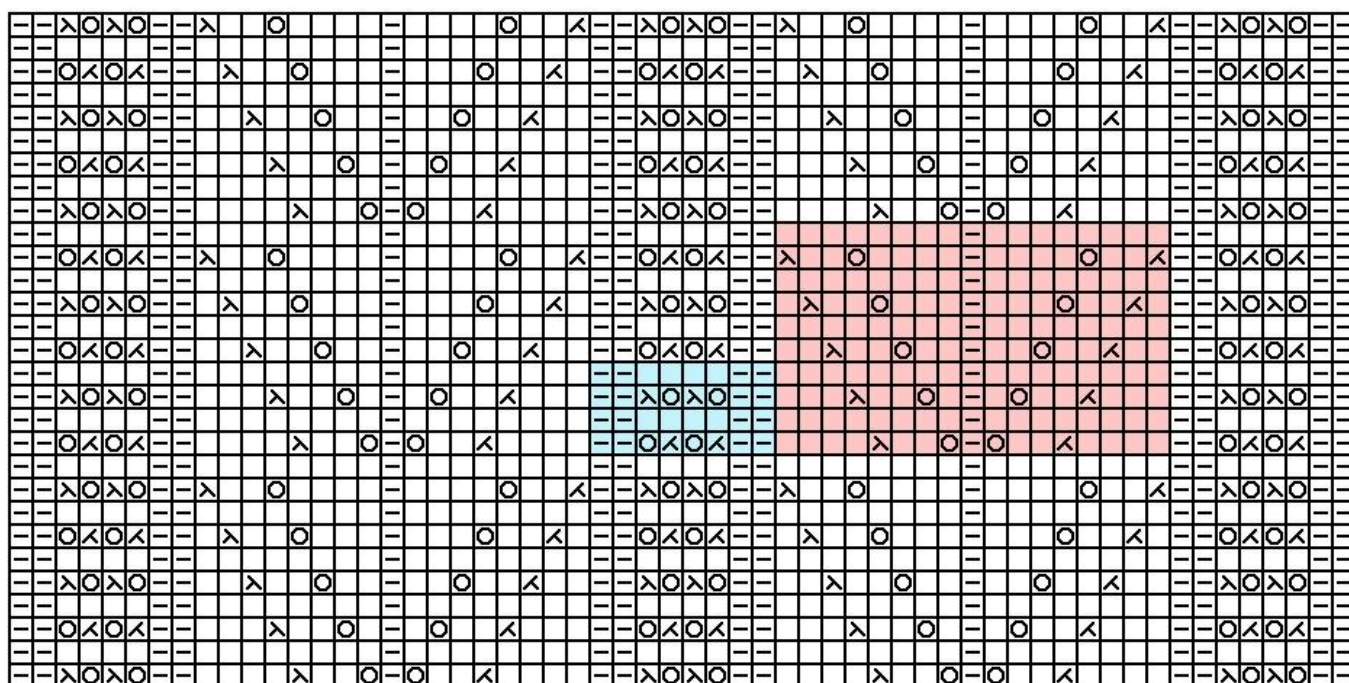


◆衿ぐり(2目ゴム編み)(棒針3号)




- = 表目
- ▣ = 裏目
- ⊙ = かけ目
- ⊕ = ねじり増し目
- ⊗ = 右上2目一度
- ⊘ = 左上2目一度
- ▽ = すべり目
- = 伏せ目

◆模様編み図

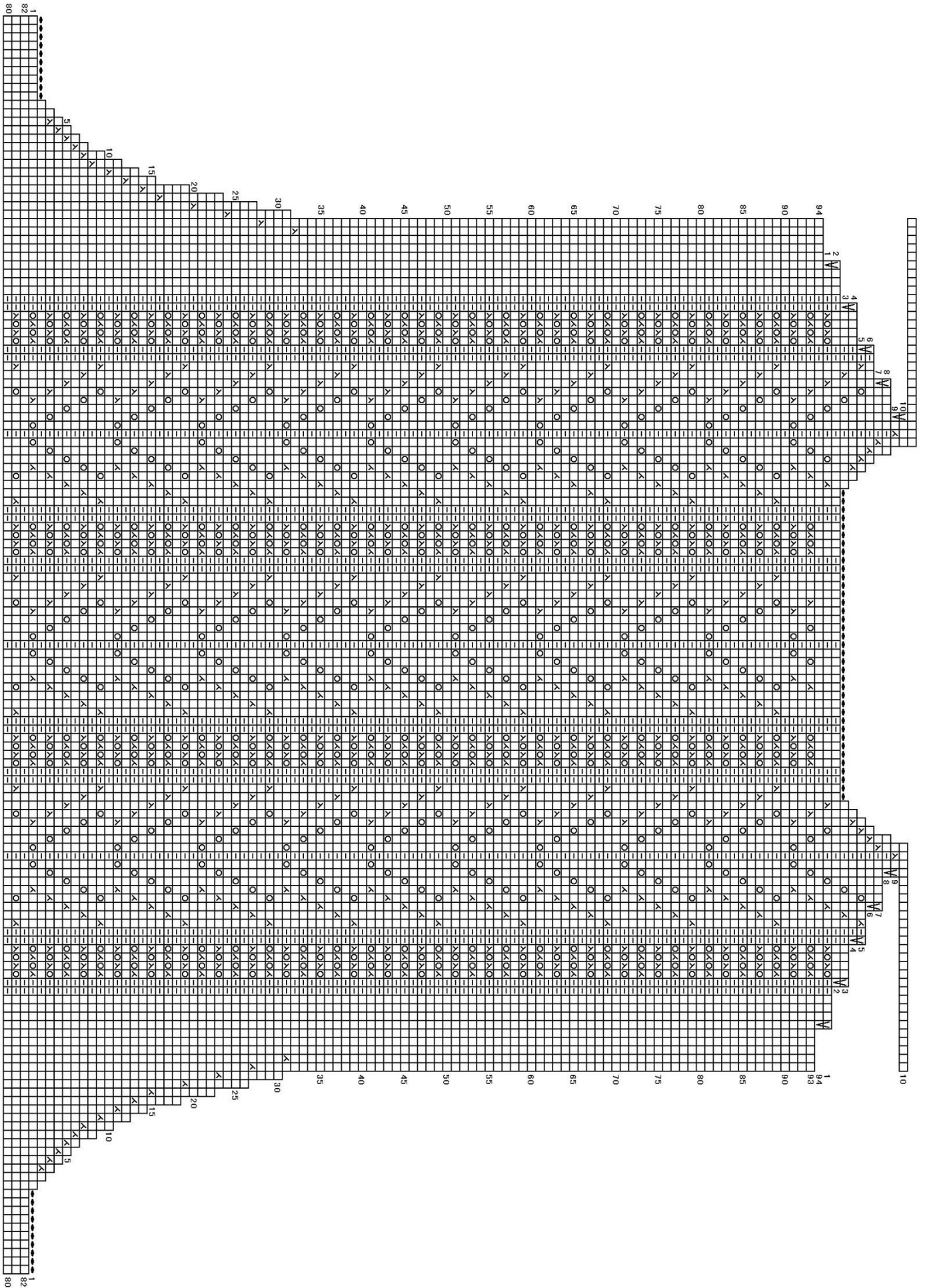


□ = 模様編みB(6目x4段1模様) ⊕ = 模様編みA(17目x10段1模様)

◆編み図 (襟ぐりより下・前後身頃共通)



◆編み図 (後身頃の袖ぐり・衿ぐり)



◆編み図 (前身頃の袖ぐり・衿ぐり)

