

矢羽根模様のネックウォーマー

* - *



■使用糸…ベビーアルパカ 100% 4/8 番手並太
(ケイト バイ アルパキータ)

■使用針…棒針 6号

■使用量…約 60g


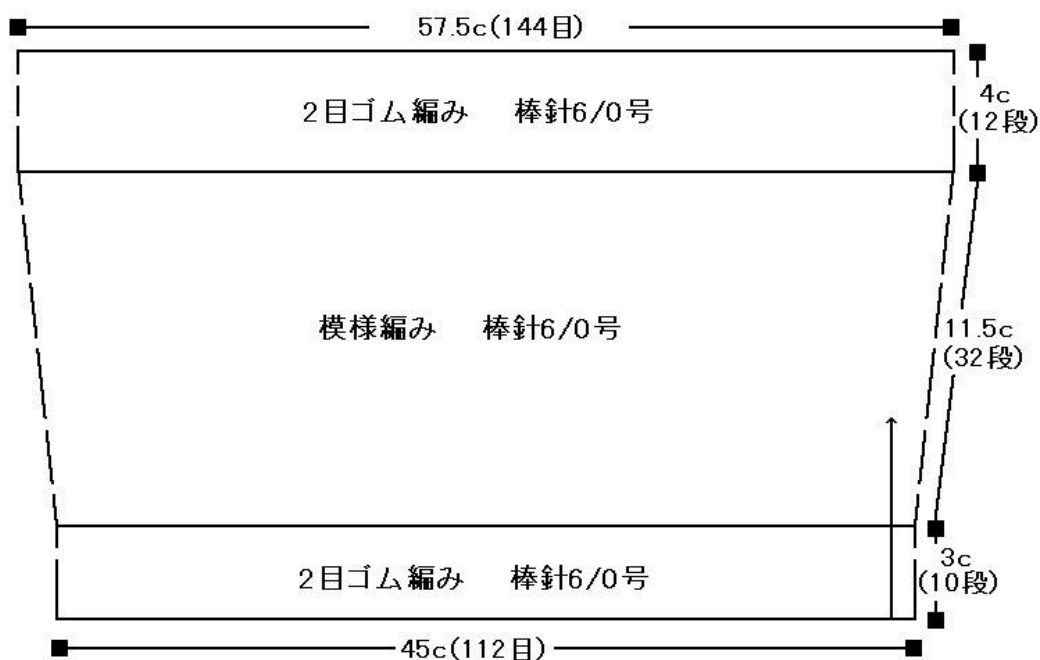
■ゲージ : 10cm 四方

2目ゴム編み : 25目 × 33.5段

模様編み : 24目 × 28段

* - *

■ サイズ図



模様編み 1模様8目 × 12段

■ 編み方

① 指でかける作り目で 112 目作り、輪にします。

② 2 目ゴム編みで 10 段、模様編みで 28 段編んだら、29 段目で 1 模様 8 目を 1 模様 9 目に増し目し、30・31 段目は増減なしに編みます。


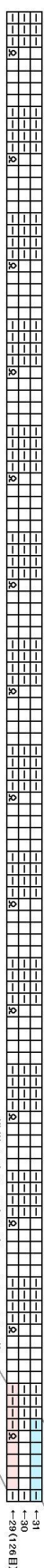
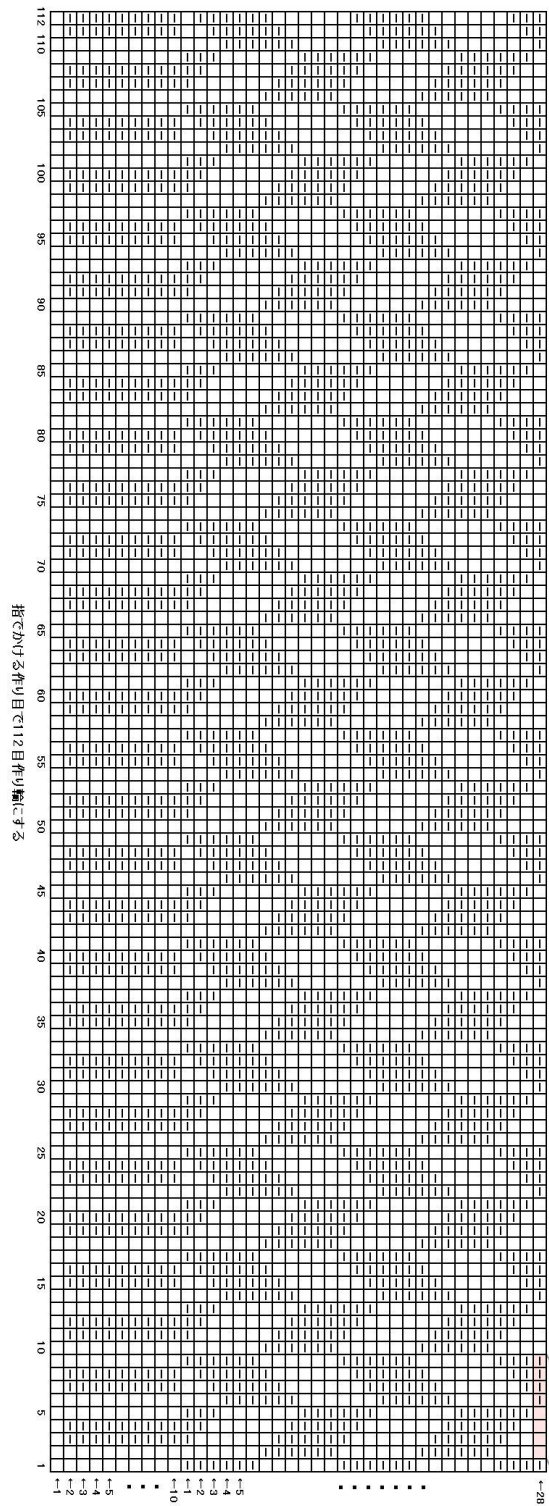
③ 32 段目はメリヤス編みで 1 周 144 目に増し目し、2 目ゴム編みで 12 段編み、最後は 2 目ゴム編みを編みながら伏せ止めします。

編み図は、大きく表示させたいので、横向きに載せています。

実際に編む際は、編み図のページだけ横向きにしてみてください。

※ 編み図は次のページにあります。

■ 編み図



2目丁編みを編みながら伏せ止め