

## かぎ針編みのスマホポシェット

\* - \*





- 使用糸：並太程度のコットン糸
- 使用かぎ針：6/0号
- 使用量：約35g
- その他の材料：Dカン・ナスカン 各2個
- ゲージ：10cm 四方 20目×12段

\* - \*


## ■ 作り方

- ① 鎖編み21目で作り目し、作り目の周囲から拾って1周48目長編みを編みます。
- ② 模様編みで17段編み、続けて縁編みを3段編みますが指定箇所（赤で記した細編み）でDカンを編みくります。

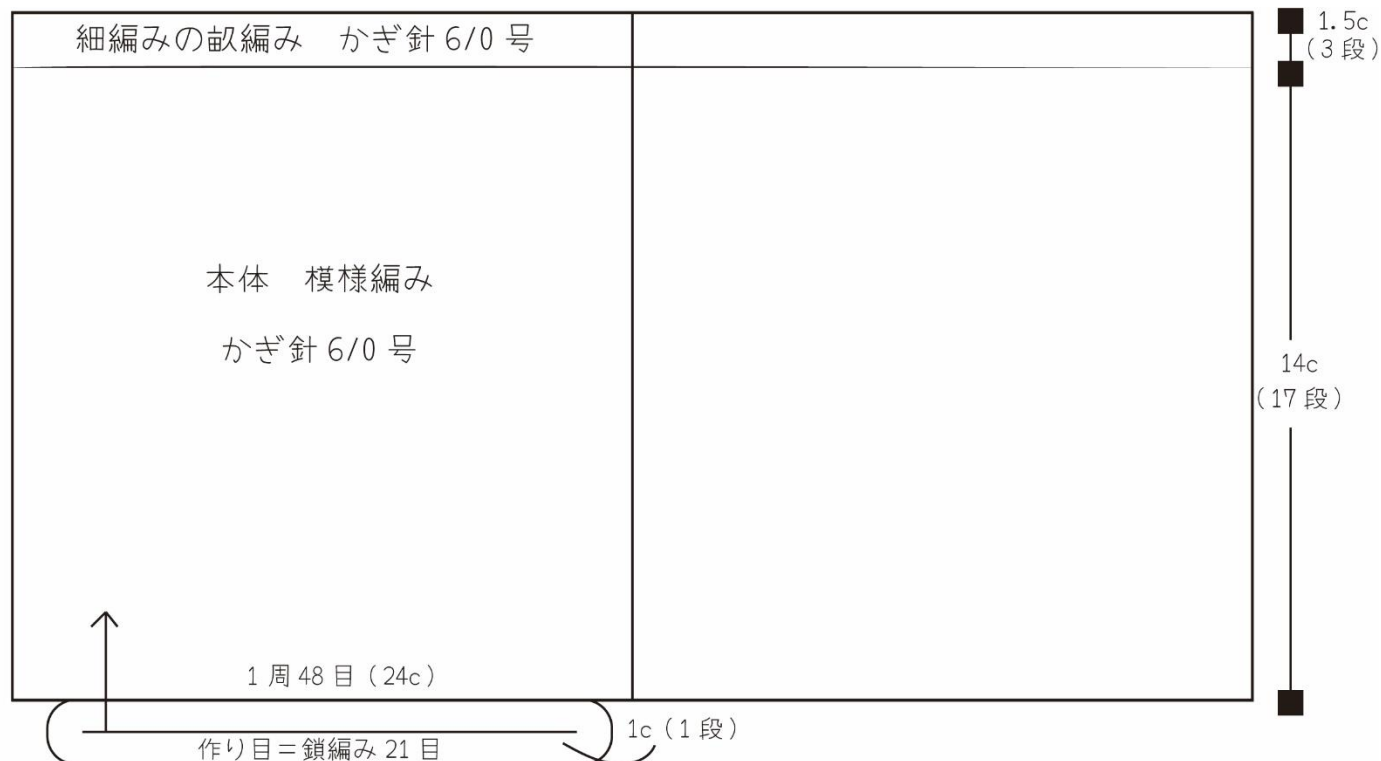




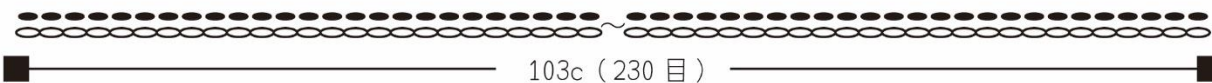
③ 鎖編み 230 目編み、全目に引き抜き編みをして紐を作りますが、編み始めと編み終わりはループから一度かぎ針を外し、ナスカンに通してから引き抜き編みをして、両端にナスカンを取り付けます。







◆ 紐 (1本) かぎ針 6/0 号



鎖編み 230 目編み、全目に引き抜き編みをします (両端にカニカンをつけます)

